

## LAMPIRAN

### MODUL AJAR BAHASA INDONESIA SD

INFORMASI UMUM	
<b>A. IDENTITAS MODUL</b>	
Penyusun	: Desak Putu Eka Sri Wahyuni
Instansi	: SD Negeri 1 Nongan
Tahun Penyusunan	: Tahun 2025
Jenjang Sekolah	: SD
Mata Pelajaran	: Bahasa Indonesia
Fase / Kelas	: A / 1
Bab 5	: Teman Baru
Tema	: Bersikap Baik Terhadap Teman
Alokasi Waktu	: 2 x 35 Menit ( 1 Pertemuan )
<b>B. KOMPETENSI AWAL</b>	
<ul style="list-style-type: none"><li>▪ Peserta didik dapat melafalkan bunyi dan merangkai huruf ‘m’ dengan huruf vokal menjadi suku kata dan kata.</li><li>▪ Peserta didik dapat menulis suku kata ‘ma-’, ‘mi-’, ‘mu-’, ‘me-’, ‘mo-’ untuk melengkapi nama kata benda dan binatang</li></ul>	
<b>C. PROFIL PELAJAR PANCASILA</b>	
<ul style="list-style-type: none"><li>▪ Mandiri;</li><li>▪ Bernalar kritis;</li><li>▪ Kreatif;</li></ul>	
<b>D. SARANA DAN PRASARANA</b>	
<ul style="list-style-type: none"><li>▪ Kementerian Pendidikan, Kebudayaan, Riset, Dan Teknologi Republik Indonesia, 2021 Bahasa Indonesia, Aku Bisa! Buku Siswa SD Kelas I, Penulis: Soie Dewayani</li><li>▪ Buku lain yang relevan</li><li>▪ Kartu huruf;</li><li>▪ Kartu kata;</li><li>▪ Media Papan Flanel</li><li>▪ kartu bergambar benda-benda yang memiliki suku kata ‘ma-’, ‘mi-’, ‘mu-’, ‘me-’, ‘mo-’;</li><li>▪ Alat tulis dan alat warna;</li><li>▪ Buku-buku bacaan fiksi dan nonfiksi bertema pertemanan atau bertema lain yang sesuai untuk peserta didik kelas satu.</li><li>▪ Lembar kerja peserta didik,</li></ul>	
<b>E. TARGET PESERTA DIDIK</b>	
<ul style="list-style-type: none"><li>▪ Peserta didik reguler/tipikal: umum, tidak ada kesulitan dalam mencerna dan memahami materi ajar.</li><li>▪ Peserta didik dengan pencapaian tinggi: mencerna dan memahami dengan cepat, mampu mencapai keterampilan berfikir aras tinggi (HOTS), dan memiliki keterampilan memimpin</li></ul>	
<b>F. JUMLAH PESERTA DIDIK</b>	
<ul style="list-style-type: none"><li>▪ Minimum 8 Peserta didik, Maksimum 8 Peserta didik</li></ul>	
<b>G. MODEL PEMBELAJARAN</b>	
<ul style="list-style-type: none"><li>▪ Model pembelajaran tatap muka</li></ul>	
<b>KOMPONEN INTI</b>	
<b>A. TUJUAN KEGIATAN PEMBELAJARAN</b>	
Tujuan Pembelajaran Bab Ini :	

- Dengan menyimak dan menanggapi bacaan tentang sikap baik kepada teman, peserta didik dapat mengenali tanda titik pada akhir kalimat serta membaca dan menulis kata-kata yang diawali dengan huruf 'm'.

### Capaian Pembelajaran :

#### Membaca:

- Mengenali dan mengeja kombinasi huruf pada suku kata dan kata yang sering ditemui.

#### Menulis:

- Menuliskan suku kata sederhana pada kata-kata yang sering ditemui sehari-hari.

## B. PEMAHAMAN BERMAKNA

- Meningkatkan kemampuan siswa tentang melafalkan bunyi dan merangkai huruf 'm' dengan huruf vokal menjadi suku kata dan kata.
- Meningkatkan kemampuan siswa tentang menulis suku kata 'ma-', 'mi-', 'mu-', 'me-', 'mo-' untuk melengkapi nama kata benda dan binatang

## C. PERTANYAAN PEMANTIK

- Bagaimana sikap yang baik terhadap semua teman?

## D. PERSIAPAN BELAJAR



Bapak dan Ibu Guru, berteman bukan hal yang mudah bagi sebagian peserta didik kelas satu. Sebagian peserta didik harus mengalahkan rasa malu dan menumbuhkan keberanian untuk berbicara dengan teman baru. Bagi para peserta didik kelas satu, memulai pertemanan adalah proses yang terus mereka pelajari sepanjang tahun ajaran. Karena itu, meskipun tema ini tidak dipelajari pada awal tahun ajaran, pertemanan adalah keterampilan sosial yang penting untuk didiskusikan dengan peserta didik kelas satu.

## E. KEGIATAN PEMBELAJARAN

### Langkah-Langkah Pembelajaran

#### Kegiatan Pendahuluan

1. Guru membuka kegiatan dengan aktifitas rutin kelas, sesuai kesepakatan kelas ( menyapa, berdoa, dan mengecek kehadiran ).
2. Kelas dilanjutkan dengan do'a dipimpin oleh salah seorang siswa.
3. Guru menyapa para peserta didik dan mengajak mereka berbincang tentang apa yang mereka lihat dalam perjalanan ke sekolah hari ini
4. Guru menjelaskan bahwa ia akan membacakan buku dan menunjukkan sampul cerita untuk diamati peserta didik.
5. Guru juga mendiskusikan tata cara menyimak dan berdiskusi.
6. Guru mengajak peserta didik mengamati gambar sampul dan mengajukan pertanyaan-pertanyaan.

#### Kegiatan Inti

## Menyimak

Cerita “Mimi Berani” menggambarkan perubahan sikap dan perasaan Mimi, seorang anak yang berusaha mengatasi rasa malunya.

Guru dapat mengarahkan perhatian peserta didik kepada gestur dan raut muka Mimi dalam gambar.




Setelah membacakan cerita “Mimi Berani”, tanyakan kepada para peserta didik apakah mereka menyukai cerita tersebut. Tanyakan juga, apakah peserta didik menyukai Mimi, Maya, atau Moko. Lalu, tanyakan alasannya. Kegiatan berdiskusi setelah menyimak cerita “Mimi Berani” ini melatih mengembangkan empati peserta didik kelas satu. Kegiatan ini tidak dinilai.

## Membaca



1. Tunjukkan gambar Mimi, Maya, dan Moko. Ingatkan peserta didik tentang ciri-ciri fisik ketiga tokoh tersebut dalam gambar.



Lalu, gabungkan bunyi huruf itu dengan bunyi huruf yang lain.



2. Mengucapkan Bunyi Huruf ‘m’

Seperti pada huruf lain yang dikenalkan pada bab sebelumnya, guru sebaiknya memperkenalkan nama huruf dan bunyinya agar peserta didik dapat menggabungkan bunyi ini dengan bunyi huruf lain, terutama huruf vokal. Hal ini bertujuan membantu peserta didik menggabungkan kedua bunyi huruf tersebut menjadi bunyi suku kata.

3. Merangkai Huruf ‘m’ dengan Huruf Vokal

Guru mengajak peserta didik membunyikan huruf ‘m’ dan merangkainya dengan huruf vokal ‘a-’, ‘i-’, ‘u-’, ‘e-’, ‘o-’. Guru dapat melakukan kegiatan ini dalam kelompok kecil agar setiap peserta didik mendapatkan kesempatan untuk menunjukkan kemampuannya. Selain Buku Siswa, guru dapat menggunakan alat peraga lain seperti kartu huruf dan kartu suku kata agar peserta didik dapat melihat huruf-huruf dipisah dan dirangkai.

## Bahas Bahasa

Setelah membaca kalimat bertanda titik, ajak peserta didik untuk membaca kalimat ‘Mimi minum’ dan ‘Mimi main’ bersama-sama.

Kemudian, minta peserta didik untuk membubuhkan tanda titik untuk mengakhiri kalimat tersebut.

Tanda titik mengakhiri satu kalimat.

Ikuti guru membaca kalimat ini.

Lalu, tambahkan tanda titik (.) di belakangnya.



Mimi minum



Mimi main

## Mengamati

### Mengamati Gambar “Di Kelas Mimi”

Mengamati gambar merupakan kegiatan yang penting bagi peserta didik kelas satu. Peserta didik dapat berempati kepada tokoh dalam gambar dan menyimpulkan kejadian pada gambar. Pada saat meminta para peserta didik mengamati gambar, arahkan perhatian mereka kepada bagian perinci dari gambar seperti gestur dan raut wajah tokoh dalam gambar. Kemudian, diskusikan gambar menggunakan pertanyaan-pertanyaan di bawah gambar.



## Kegiatan Penutup

1. Guru perlu menunjukkan tanda titik setiap kali membacakan buku. Selain itu, tanda tanya dan tanda seru juga, dan mengajak peserta didik membacanya bersama-sama.
2. Guru mengatakan bahwa peserta didik harus menulis suku kata ‘ma-’, ‘mi-’, ‘mu-’, ‘me-’, ‘mo-’ dalam kata-kata yang dikenali sehari-hari.
3. Guru mengajak para peserta didik untuk mengingat kembali cerita “Mimi Berani” dan menanyakan apakah mereka menyukai cerita tersebut.
4. Guru memberikan pesan penutup tentang membacakan buku cerita yang disukainya dan mengingatkan peserta didik untuk membacakan buku cerita di rumah.
5. Guru mengajak peserta didik untuk menyanyikan lagu penutup.



No	Pendekatan/Strategi	Sudah Saya Lakukan	Sudah Saya Lakukan, Tetapi Belum Efektif	Masih Perlu Saya Tingkatkan Lagi
1	Saya sudah menyiapkan media dan alat peraga sebelum memulai pembelajaran.			
2	Saya sudah melakukan kegiatan pendahuluan dan mengajak peserta didik berdiskusi, membuat prediksi terhadap tema yang akan dibahas.			
3	Saya sudah meminta peserta didik mengamati gambar sampul cerita sebelum membacakan isi cerita.			
4	Saya sudah mengelaborasi tanggapan seluruh peserta didik dalam kegiatan berdiskusi.			
5	Saya menyepakati tata cara menyimak dan berbicara yang baik dengan peserta didik.			
6	Saya telah melibatkan para peserta didik dengan kebutuhan khusus dalam semua kegiatan pembelajaran dengan memperhatikan kebutuhan dan keunikan mereka.			
7	Saya sudah memperhatikan reaksi peserta didik dan menyesuaikan strategi pembelajaran dengan rentang perhatian dan minat peserta didik.			
8	Saya sudah memilih dan menggunakan media dan alat peraga pembelajaran yang relevan di luar yang disarankan Buku Guru ini.			
9	Saya telah menyesuaikan materi pembelajaran, penggunaan lagu, permainan, dengan materi yang tersedia di daerah saya.			
10	Saya telah menggunakan pengetahuan peserta didik, termasuk bahasa daerah yang dikuasai, untuk menjembatani pemahaman peserta didik terhadap materi pembelajaran dan kosakata baru dalam bab ini.			
11	Saya memanfaatkan alat peraga pada dinding kelas seperti kamus dinding dan kartu kata secara efektif dalam pembelajaran.			

12	Saya telah mengumpulkan hasil pekerjaan peserta didik sebagai asesmen formatif peserta didik.			
13	Saya telah mengajak para peserta didik merefleksi pemahaman dan keterampilan mereka pada akhir pembelajaran Bab 5.			

**Tabel 5.6 Contoh Refleksi Guru di Bab 5**

<p>Keberhasilan yang saya rasakan dalam mengajarkan Bab 5 ini:</p> <p>.....</p> <p>Kesulitan yang saya alami dan akan saya perbaiki untuk bab berikutnya:</p> <p>.....</p> <p>Kegiatan yang paling disukai peserta didik:</p> <p>.....</p> <p>Kegiatan yang paling sulit dilakukan peserta didik:</p> <p>.....</p> <p>Buku atau sumber lain yang saya temukan untuk mengajar bab ini:</p> <p>.....</p>
--

## H. ASESMEN / PENILAIAN

### Asesmen Formatif

Asesmen formatif hanya dilakukan pada beberapa kegiatan yang bersimbol di samping ini.

Kegiatan pada bab 1 dapat dinilai menggunakan contoh rubrik penilaian yang disediakan pada kegiatan-kegiatan tersebut. Asesmen ini pun merujuk kepada Alur Konten Capaian Pembelajaran yang dikutip pada kegiatan-kegiatan tersebut. Kegiatan lain dilakukan sebagai pembiasaan dan latihan; tidak diujikan.

**Tabel 5.2 Contoh Rubrik Penilaian**

**Mengenali dan Merangkai Huruf Menjadi Suku Kata dan Kata**  
(Beri tanda centang pada baris nama peserta didik sesuai nilainya)

Nama Peserta Didik	Tidak Dapat Merangkai Bunyi Huruf 'm' dengan Vokal Sama Sekali	Dapat Merangkai Bunyi Huruf 'm' dengan Beberapa Huruf Vokal Nilai = 2	Peserta Didik Dapat Merangkai Beberapa Suku Kata yang Diawali dengan Huruf 'm' dengan Suku Kata Lain Sehingga Membentuk Nama Benda yang Dikenalnya (2-5 Kata) Nilai = 3	Peserta Didik Dapat Membaca Hampir Semua (Lebih dari 6 Kata) atau Bahkan Semua Kata yang Mengandung Suku Kata yang Diawali dengan Huruf 'm' Nilai = 4

	<b>Nilai = 1</b>			
Desak Made alisha Viona Putri				
Desak Nyoman Dina Adelia				
Desak Putu Rania Dahayu				
I Putu Rendra Dhananda				
I Putu Arkana Nareswara Radika				
Ni Ketut Hana Sri Widari Yanti				
Ni Komang Okta Yani				
I Kadek Fano Adnyana Sastrawan				

**1: Kurang**

**2: Cukup**

**3: Baik**

**4: Sangat Baik**



**Alur Konten Capaian Pembelajaran Membaca:**  
Mengenali dan mengeja kombinasi huruf pada suku kata dan kata yang sering ditemui.

**Tabel 5.3 Contoh Rubrik Penilaian Menulis Suku Kata**  
(Beri tanda centang pada baris nama peserta didik sesuai nilainya)

<b>Nama Peserta Didik</b>	<b>Peserta Didik Menulis Suku Kata dengan Bantuan Penuh (Guru Mendiktekan Huruf yang Ditulis dan Memberikan Contoh Huruf untuk Ditiru)</b> Nilai = 1	<b>Peserta Didik Menulis Suku Kata dengan Bantuan Parsial (Misalnya Guru Mendiktekan Huruf Tersebut), Peserta Didik Menulis Sebagian Huruf Secara Mandiri dengan Beberapa Kesalahan</b> Nilai = 2	<b>Peserta Didik Dapat Menulis Suku Kata Secara Mandiri, Namun Terdapat Beberapa Dua Hingga Tiga Kesalahan</b> Nilai = 3	<b>Peserta Didik Dapat Menulis Suku Kata pada Delapan Kata yang Ditanyakan Secara Mandiri Secara Tepat</b> Nilai = 4

Desak Made alisha Viona Putri				
Desak Nyoman Dina Adelia				
Desak Putu Rania Dahayu				
I Putu Rendra Dhananda				
I Putu Arkana Nareswara Radika				
Ni Ketut Hana Sri Widari Yanti				
Ni Komang Okta Yani				
I Kadek Fano Adnyana Sastrawan				

1: Kurang

2: Cukup

3: Baik

4: Sangat Baik

## I. KEGIATAN PENGAYAAN DAN REMEDIAL

### Inspirasi Kegiatan Perancah

- Kegiatan mendiskusikan cerita sebaiknya tidak selalu dilaksanakan secara klasikal. Sebagian peserta didik mungkin tidak mudah mengemukakan pendapatnya dalam kelompok atau di depan teman-teman sekelasnya. Untuk para peserta didik yang tidak aktif berpendapat, guru perlu membacakan cerita dan bertanya secara individual untuk mengetahui pendapat mereka terhadap cerita.
- Peserta didik yang telah lancar membaca bisa jadi tidak terlalu memperhatikan gambar karena fokus pada teks. Ingatkan peserta didik untuk mengamati gambar secara perinci dengan memberikan pertanyaan-pertanyaan untuk mempertahankan konsentrasinya saat mengamati gambar.

### Inspirasi Kegiatan Pengayaan :

- Peserta didik yang telah dapat membaca suku kata dan kata secara mandiri perlu diperkenalkan dengan berbagai kombinasi suku kata. Berikan buku bergambar dan kartu kata kepadanya agar ia dapat mengenal beragam bentuk dan bunyi kata beserta maknanya dalam buku. Peserta didik seperti ini juga memerlukan pendampingan khusus agar kecakapannya dapat berkembang secara optimal.

Mengetahui  
Kepala SDN 1 Nongan

Nongan,.....2025  
Penyusun

Ni luh Putu Sri Adnyani Dewi,S.Pd  
NIP.19720317 199606 2 001

Desak Putu Eka Sri Wayuni  
NIM.21186206022



## A. LEMBAR KERJA PESERTA DIDIK

### LEMBAR KERJA PESERTA DIDIK

Nama :

Kelas :

Petunjuk!

#### Menambahkan Tanda Titik



Mimi minum



Mimi minum



Mimi minum



Mimi main



Mimi main



Mimi main

BALI

## MODUL AJAR BAHASA INDONESIA SD

### INFORMASI UMUM

#### A. IDENTITAS MODUL

Penyusun	:	Desak Putu Eka Sri Wahyuni
Instansi	:	SDN 1 Nongan
Tahun Penyusunan	:	Tahun 2025
Jenjang Sekolah	:	SD
Mata Pelajaran	:	Bahasa Indonesia
Fase / Kelas	:	A / 1
Bab 5	:	Teman Baru
Tema	:	Bersikap Baik Terhadap Teman
Alokasi Waktu	:	2 x 35 Menit ( 1 Pertemuan )
Siklus	:	2

#### B. KOMPETENSI AWAL

- Peserta didik dapat melafalkan bunyi dan merangkai huruf ‘m’ dengan huruf vokal menjadi suku kata dan kata.
- Peserta didik dapat menulis suku kata ‘ma-’, ‘mi-’, ‘mu-’, ‘me-’, ‘mo-’ untuk melengkapi nama kata benda dan binatang

#### C. PROFIL PELAJAR PANCASILA

- Mandiri;
- Bernalar kritis;
- Kreatif;

#### D. SARANA DAN PRASARANA

- Kementerian Pendidikan, Kebudayaan, Riset, Dan Teknologi Republik Indonesia, 2021 Bahasa Indonesia, Aku Bisa! Buku Siswa SD Kelas I, Penulis: Soie Dewayani
- Buku lain yang relevan
- Kartu huruf;
- Kartu kata;
- Papan Flanel
- kartu bergambar benda-benda yang memiliki suku kata ‘ma-’, ‘mi-’, ‘mu-’, ‘me-’, ‘mo-’;
- Alat tulis dan alat warna;
- Buku-buku bacaan fiksi dan nonfiksi bertema pertemanan atau bertema lain yang sesuai untuk peserta didik kelas satu.
- Lembar kerja peserta didik,

#### E. TARGET PESERTA DIDIK

- Peserta didik reguler/tipikal: umum, tidak ada kesulitan dalam mencerna dan memahami materi ajar.
- Peserta didik dengan pencapaian tinggi: mencerna dan memahami dengan cepat, mampu mencapai keterampilan berfikir aras tinggi (HOTS), dan memiliki keterampilan memimpin

#### F. JUMLAH PESERTA DIDIK

- Minimum 8 Peserta didik,

#### G. MODEL PEMBELAJARAN

- Model pembelajaran tatap muka, pembelajaran jarak jauh dalam jaringan (PJJ Daring), pembelajaran jarak jauh luar jaringan (PJJ Luring), dan blended learning.

### KOMPONEN INTI

#### A. TUJUAN KEGIATAN PEMBELAJARAN

**Tujuan Pembelajaran Bab Ini :**

- Dengan menyimak dan menanggapi bacaan tentang sikap baik kepada teman, peserta didik dapat mengenali tanda titik pada akhir kalimat serta membaca dan menulis kata-kata yang diawali dengan huruf 'm'.

### Capaian Pembelajaran :

#### Membaca:

- Mengenali dan mengeja kombinasi huruf pada suku kata dan kata yang sering ditemui.

#### Menulis:

- Menuliskan suku kata sederhana pada kata-kata yang sering ditemui sehari-hari.

## B. PEMAHAMAN BERMAKNA

- Meningkatkan kemampuan siswa tentang melafalkan bunyi dan merangkai huruf 'm' dengan huruf vokal menjadi suku kata dan kata.
- Meningkatkan kemampuan siswa tentang menulis suku kata 'ma-', 'mi-', 'mu-', 'me-', 'mo-' untuk melengkapi nama kata benda dan binatang

## C. PERTANYAAN PEMANTIK

- Bagaimana sikap yang baik terhadap semua teman?

## D. PERSIAPAN BELAJAR



Bapak dan Ibu Guru, berteman bukan hal yang mudah bagi sebagian peserta didik kelas satu. Sebagian peserta didik harus mengalahkannya rasa malu dan menumbuhkan keberanian untuk berbicara dengan teman baru. Bagi para peserta didik kelas satu, memulai pertemanan adalah proses yang terus mereka pelajari sepanjang tahun ajaran. Karena itu, meskipun tema ini tidak dipelajari pada awal tahun ajaran, pertemanan adalah keterampilan sosial yang penting untuk didiskusikan dengan peserta didik kelas satu.

## E. KEGIATAN PEMBELAJARAN

### Langkah-Langkah Pembelajaran

#### Kegiatan Pendahuluan

1. Guru membuka kegiatan dengan aktifitas rutin kelas, sesuai kesepakatan kelas ( menyapa, berdoa, dan mengecek kehadiran ).
2. Kelas dilanjutkan dengan do'a dipimpin oleh salah seorang siswa.
3. Guru menyapa para peserta didik dan mengajak mereka berbincang tentang apa yang mereka lihat dalam perjalanan ke sekolah hari ini
4. Guru menjelaskan bahwa ia akan membacakan buku dan menunjukkan sampul cerita untuk diamati peserta didik.
5. Guru juga mendiskusikan tata cara menyimak dan berdiskusi.
6. Guru mengajak peserta didik mengamati gambar sampul dan mengajukan pertanyaan-pertanyaan.

## Kegiatan Inti

### Menyimak

Cerita “Mimi Berani” menggambarkan perubahan sikap dan perasaan Mimi, seorang anak yang berusaha mengatasi rasa malunya.


Guru dapat mengarahkan perhatian peserta didik kepada gestur dan raut muka Mimi dalam gambar.




### Membaca



1. Tunjukkan gambar Mimi, Maya, dan Moko. Ingatkan peserta didik tentang ciri-ciri fisik ketiga tokoh tersebut dalam gambar.



Lalu, gabungkan bunyi huruf itu dengan bunyi huruf yang lain.



2. Mengucapkan Bunyi Huruf ‘m’

Seperti pada huruf lain yang dikenalkan pada bab sebelumnya, guru sebaiknya memperkenalkan nama huruf dan bunyinya agar peserta didik dapat menggabungkan bunyi ini dengan bunyi huruf lain, terutama huruf vokal. Hal ini bertujuan membantu peserta didik menggabungkan kedua bunyi huruf tersebut menjadi bunyi suku kata.

3. Merangkai Huruf ‘m’ dengan Huruf Vokal

Guru mengajak peserta didik membunyikan huruf ‘m’ dan merangkainya dengan huruf vokal ‘a-’, ‘i-’, ‘u-’, ‘e-’, ‘o-’. Guru dapat melakukan kegiatan ini dalam kelompok kecil agar setiap peserta

didik mendapatkan kesempatan untuk menunjukkan kemampuannya. Selain Buku Siswa, guru dapat menggunakan alat peraga lain seperti kartu huruf dan kartu suku kata agar peserta didik dapat melihat huruf-huruf dipisah dan dirangkaikan.

#### 4. Membaca Suku Kata

Pada saat meminta peserta didik membaca suku kata 'ma-', 'mi-', 'mu-', 'me-', 'mo-', upayakan peserta didik dapat melakukannya secara mandiri.

Apabila peserta didik telah mampu membaca suku kata tersebut dengan lancar, ia dapat diberi kartu kata untuk kegiatan selanjutnya.

#### 5. Membaca Kata dengan Suku Kata 'ma-', 'mi-', 'mu-', 'me-', 'mo-'

Guru sebaiknya melakukan kegiatan ini dengan sekelompok kecil peserta didik yang telah dikelompokkan menurut kemampuan membacanya. Akan lebih efektif apabila guru juga menyiapkan gambar benda dan binatang dalam kartu kata, dengan nama tertulis di balik kartu tersebut. Dengan kartu itu, kegiatan dapat berlangsung dengan lebih menyenangkan. Guru dapat meminta peserta didik untuk menebak gambar pada kartu, kemudian membalik gambar untuk mengetahui apakah peserta didik telah menyebutkan nama benda tersebut dengan benar. Setelah itu, mintalah peserta didik untuk menunjuk suku kata 'ma-', 'mi-', 'mu-', 'me-', 'mo-' yang terdapat pada kata tersebut.

### Membaca

Pengenalan tanda titik perlu dilakukan pada tahap awal peserta didik belajar membaca. Mengenali tanda baca membantu peserta didik mengenali konsep kalimat pernyataan. Pada saat membacakan buku, guru perlu menunjuk setiap kata dan tanda titik agar peserta didik memahami saat kalimat berakhir. Pada saat itu, peserta didik mencerna kalimat sebagai satu kesatuan makna yang utuh. Mengenali tanda baca titik membantu peserta didik memahami bacaan dan menanggapi kalimat pernyataan dengan tepat. Pengenalan tentang kalimat membantu peserta didik tak hanya ketika dibacakan cerita, namun juga ketika ia kelak dapat membaca.



Mimi suka main bola.



Baju Moko merah.



Maya suka buah melon.



Mimi minum teh madu.

Pada kegiatan mengenali kalimat pernyataan, lakukan hal-hal sebagai berikut.

- Bacalah kalimat 'Mimi suka main bola'. lalu tunjuk tanda titiknya.
- Mintalah peserta didik menirukan intonasi membaca Anda.
- Jelaskan bahwa tanda titik berfungsi mengakhiri kalimat.

### Bahas Bahasa

Setelah membaca kalimat bertanda titik, ajak peserta didik untuk membaca kalimat 'Mimi minum' dan 'Mimi main' bersama-sama.

Kemudian, minta peserta didik untuk membubuhkan tanda titik untuk mengakhiri kalimat tersebut.

Tanda titik mengakhiri satu kalimat.  
Ikuti guru membaca kalimat ini.  
Lalu, tambahkan tanda titik (.) di belakangnya.



Mimi minum



Mimi main

### Kegiatan Penutup

1. Guru perlu menunjukkan tanda titik setiap kali membacakan buku. Selain itu, tanda tanya dan tanda seru juga, dan mengajak peserta didik membacanya bersama-sama.
2. Guru mengatakan bahwa peserta didik harus menulis suku kata ‘ma-’, ‘mi-’, ‘mu-’, ‘me-’, ‘mo-’ dalam kata-kata yang dikenali sehari-hari.
3. Guru mengajak para peserta didik untuk mengingat kembali cerita “Mimi Berani” dan menanyakan apakah mereka menyukai cerita tersebut.
4. Guru memberikan pesan penutup tentang membacakan buku cerita yang disukainya dan mengingatkan peserta didik untuk membacakan buku cerita di rumah.
5. Guru mengajak peserta didik untuk menyanyikan lagu penutup.

## F. REFLEKSI

### A. Memetakan Kemampuan Awal Peserta Didik

1. Pada akhir siklus ini, guru telah memetakan peserta didik sesuai dengan kemampuan masing-masing melalui asesmen formatif dalam kegiatan sebagai berikut.
  - a. Melafalkan bunyi dan merangkai huruf ‘m’ dengan huruf vokal menjadi suku kata dan kata.
  - b. Menulis suku kata ‘ma-’, ‘mi-’, ‘mu-’, ‘me-’, ‘mo-’ untuk melengkapi nama kata benda dan binatang.
2. Isi nilai peserta didik dari setiap kegiatan merangkai huruf ‘m’ menjadi suku kata dan kata, serta menuliskan suku kata ‘ma-’, ‘mi-’, ‘mu-’, ‘me-’, ‘mo-’ pada tabel berikut.

**Tabel 5.4 Contoh Pemetaan Siswa Berdasarkan Kompetensi yang Dipelajari di Bab 5**

No	Nama Peserta Didik	Nilai Peserta Didik	
		Mengenali dan Merangkai Huruf Menjadi Suku Kata dan Kata	Menuliskan Suku Kata ‘ma-’, ‘mi-’, ‘mu-’, ‘me-’, ‘mo-’ untuk melengkapi kata

1	Desak Made alisha Viona Putri		
2	Desak Nyoman Dina Adelia		
3	Desak Putu Rania Dahayu		
4	I Putu Rendra Dhananda		
5	I Putu Arkana Nareswara Radika		
6	Ni Ketut Hana Sri Widari Yanti		
7	Ni Komang Okta Yani		
8	I Kadek Fano Adnyana Sastrawan		
dst.			

1: Kurang

2: Cukup

3: Baik

4: Sangat Baik

3. Merujuk pada tabel ini, guru merencanakan pendekatan pembelajaran pada bab berikutnya. Guru memetakan peserta didik untuk mendapatkan bimbingan secara individual atau bimbingan dalam kelompok kecil melalui kegiatan pendampingan atau perancah. Guru juga perlu merencanakan kegiatan pengayaan untuk peserta didik yang memiliki minat khusus atau kemampuan belajar di atas teman-temannya. Dengan demikian, asesmen akhir bab ini membantu guru untuk merencanakan pembelajaran yang terdiferensiasi sesuai dengan kompetensi peserta didik.

#### B. Merefleksi Strategi Pembelajaran: Apa yang Sudah Baik dan Perlu Ditingkatkan

Tabel 5.5 Contoh Refleksi Strategi Pembelajaran di Bab 5

No	Pendekatan/Strategi	Sudah Saya Lakukan	Sudah Saya Lakukan, Tetapi Belum Efektif	Masih Perlu Saya Tingkatkan Lagi
1	Saya sudah menyiapkan media dan alat peraga sebelum memulai pembelajaran.			
2	Saya sudah melakukan kegiatan pendahuluan dan mengajak peserta didik berdiskusi, membuat prediksi terhadap tema yang akan dibahas.			
3	Saya sudah meminta peserta didik mengamati gambar sampul cerita sebelum membacakan isi cerita.			
4	Saya sudah mengelaborasi tanggapan seluruh peserta didik dalam kegiatan berdiskusi.			
5	Saya menyepakati tata cara menyimak dan berbicara yang baik dengan peserta didik.			

6	Saya telah melibatkan para peserta didik dengan kebutuhan khusus dalam semua kegiatan pembelajaran dengan memperhatikan kebutuhan dan keunikan mereka.			
7	Saya sudah memperhatikan reaksi peserta didik dan menyesuaikan strategi pembelajaran dengan rentang perhatian dan minat peserta didik.			
8	Saya sudah memilih dan menggunakan media dan alat peraga pembelajaran yang relevan di luar yang disarankan Buku Guru ini.			
9	Saya telah menyesuaikan materi pembelajaran, penggunaan lagu, permainan, dengan materi yang tersedia di daerah saya.			
10	Saya telah menggunakan pengetahuan peserta didik, termasuk bahasa daerah yang dikuasai, untuk menjembatani pemahaman peserta didik terhadap materi pembelajaran dan kosakata baru dalam bab ini.			
11	Saya memanfaatkan alat peraga pada dinding kelas seperti kamus dinding dan kartu kata secara efektif dalam pembelajaran.			
12	Saya telah mengumpulkan hasil pekerjaan peserta didik sebagai asesmen formatif peserta didik.			
13	Saya telah mengajak para peserta didik merefleksi pemahaman dan keterampilan mereka pada akhir pembelajaran Bab 5.			

**Tabel 5.6 Contoh Refleksi Guru di Bab 5**

<p>Keberhasilan yang saya rasakan dalam mengajarkan Bab 5 ini:  .....</p> <p>Kesulitan yang saya alami dan akan saya perbaiki untuk bab berikutnya:  .....</p> <p>Kegiatan yang paling disukai peserta didik:  .....</p> <p>Kegiatan yang paling sulit dilakukan peserta didik:  .....</p> <p>Buku atau sumber lain yang saya temukan untuk mengajar bab ini:  .....</p>
--

## H. ASESMEN / PENILAIAN

### Asesmen Formatif

Asesmen formatif hanya dilakukan pada beberapa kegiatan yang bersimbol di samping ini.

Kegiatan pada bab 1 dapat dinilai menggunakan contoh rubrik penilaian yang disediakan pada kegiatan-kegiatan tersebut. Asesmen ini pun merujuk kepada Alur Konten Capaian Pembelajaran yang dikutip pada kegiatan-kegiatan tersebut. Kegiatan lain dilakukan sebagai pembiasaan dan latihan; tidak diujikan.

**Tabel 5.2 Contoh Rubrik Penilaian**  
**Mengenali dan Merangkai Huruf Menjadi Suku Kata dan Kata**  
(Beri tanda centang pada baris nama peserta didik sesuai nilainya)

<b>Nama Peserta Didik</b>	<b>Tidak Dapat Merangkai Bunyi Huruf 'm' dengan Vokal Sama Sekali</b>  <b>Nilai = 1</b>	<b>Dapat Merangkai Bunyi Huruf 'm' dengan Beberapa atau Semua Huruf Vokal</b>  <b>Nilai = 2</b>	<b>Peserta Didik Dapat Merangkai Beberapa Suku Kata yang Diawali dengan Huruf 'm' dengan Suku Kata Lain Sehingga Membentuk Nama Benda yang Dikenalnya (2-5 Kata)</b>  <b>Nilai = 3</b>	<b>Peserta Didik Dapat Membaca Hampir Semua (Lebih dari 6 Kata) atau Bahkan Semua Kata yang Mengandung Suku Kata yang Diawali dengan Huruf 'm'</b>  <b>Nilai = 4</b>
Desak Made alisha Viona Putri				
Desak Nyoman Dina Adelia				
Desak Putu Rania Dahayu				
I Putu Rendra Dhananda				
I Putu Arkana Nareswara Radika				

Ni Ketut Hana Sri Widari Yanti				
Ni Komang Okta Yani				
I Kadek Fano Adnyana Sastrawan				

**1: Kurang**

**2: Cukup**

**3: Baik**

**4: Sangat Baik**



**Alur Konten Capaian Pembelajaran Membaca:**  
Mengenali dan mengeja kombinasi huruf pada suku kata dan kata yang sering ditemui.



**Tabel 5.3 Contoh Rubrik Penilaian Menulis Suku Kata**  
(Beri tanda centang pada baris nama peserta didik sesuai nilainya)

<b>Nama Peserta Didik</b>	<b>Peserta Didik Menulis Suku Kata dengan Bantuan Penuh (Guru Mendiktekan Huruf yang Ditulis dan Memberikan Contoh Huruf untuk Ditiru)</b>  <b>Nilai = 1</b>	<b>Peserta Didik Menulis Suku Kata dengan Bantuan Parsial (Misalnya Guru Mendiktekan Huruf Tersebut), Peserta Didik Menulis Sebagian Huruf Secara Mandiri dengan Beberapa Kesalahan</b>  <b>Nilai = 2</b>	<b>Peserta Didik Dapat Menulis Suku Kata Secara Mandiri, Namun Terdapat Beberapa Dua Hingga Tiga Kesalahan</b>  <b>Nilai = 3</b>	<b>Peserta Didik Dapat Menulis Suku Kata pada Delapan Kata yang Ditanyakan Secara Mandiri Secara Tepat</b>  <b>Nilai = 4</b>
Desak Made alisha Viona Putri				

Desak Nyoman Dina Adelia				
Desak Putu Rania Dahayu				
I Putu Rendra Dhananda				
I Putu Arkana Nareswara Radika				
Ni Ketut Hana Sri Widari Yanti				
Ni Komang Okta Yani				
I Kadek Fano Adnyana Sastrawan				

1: Kurang

2: Cukup

3: Baik

4: Sangat Baik



**Alur Konten Capaian Pembelajaran Menulis:**  
Menuliskan suku kata sederhana pada kata-kata yang sering ditemui sehari-hari.

## I. KEGIATAN PENGAYAAN DAN REMEDIAL

### Inspirasi Kegiatan Perancah

- Kegiatan mendiskusikan cerita sebaiknya tidak selalu dilaksanakan secara klasikal. Sebagian peserta didik mungkin tidak mudah mengemukakan pendapatnya dalam kelompok atau di depan teman-teman sekelasnya. Untuk para peserta didik yang tidak aktif berpendapat, guru perlu membacakan cerita dan bertanya secara individual untuk mengetahui pendapat mereka terhadap cerita.
- Peserta didik yang telah lancar membaca bisa jadi tidak terlalu memperhatikan gambar karena fokus pada teks. Ingatkan peserta didik untuk mengamati gambar secara perinci dengan memberikan pertanyaan-pertanyaan untuk mempertahankan konsentrasinya saat mengamati gambar.

### Inspirasi Kegiatan Pengayaan :

- Peserta didik yang telah dapat membaca suku kata dan kata secara mandiri perlu diperkenalkan dengan berbagai kombinasi suku kata. Berikan buku bergambar dan kartu kata kepadanya agar ia dapat mengenal beragam bentuk dan bunyi kata beserta maknanya dalam buku. Peserta didik

seperti ini juga memerlukan pendampingan khusus agar kecakapannya dapat berkembang secara optimal.

Mengetahui  
Kepala SDN 1 Nongan

Nongan,.....2025  
Penyusun

Ni Luh Putu Sri Adnyani Dewi,S.Pd  
NIP.19720317 199606 2 001

Desak Putu Eka Sri Wahyuni



## LAMPIRAN

### Lampiran 1

#### Pra-Survey Hasil Membaca Siswa Kelas 1 SDN 1 Nongan

No	Nama Peserta Didik	Nilai Peserta Didik		
		Mengenali Huruf	Membaca Suku Kata	Menulis Nama Sendiri
1	Desak Made alisha Viona Putri	Baik	Cukup	Cukup
2	Desak Nyoman Dina Adelia	Baik	Cukup	Cukup
3	Desak Putu Rania Dahayu	Baik	Cukup	Kurang
4	I Putu Rendra Dhananda	Baik	Cukup	Kurang
5	I Putu Arkana Nareswara Radika	Baik	Baik	Cukup
6	Ni Ketut Hana Sri Widari Yanti	Baik	Baik	Cukup
7	Ni Komang Okta Yani	cukup	cukup	Kurang
8	I Kadek Fano Adnyana Sastrawan	Kurang	Kurang	Kurang

## Lampiran 2

### Rubrik Penilaian Pengenalan Huruf

Nama Peserta Didik	Dapat Menyebutkan 5 Huruf Nilai = 1	Dapat Menyebutkan 5 - 12 Huruf Nilai = 2	Dapat Menyebutkan Lebih dari 12 Huruf Nilai = 3	Dapat Menyebutkan Semua Huruf Nilai = 4
Desak Made alisha Viona Putri				
Desak Nyoman Dina Adelia				
Desak Putu Rania Dahayu				
I Putu Rendra Dhananda				
I Putu Arkana Nareswara Radika				
Ni Ketut Hana Sri Widari Yanti				
Ni Komang Okta Yani				
I Kadek Fano Adnyana Sastrawan				

#### Keterangan

1: Kurang

2: Cukup

3: Baik

4: Sangat Baik

### Lampiran 3

### Dokumen kegiatan



